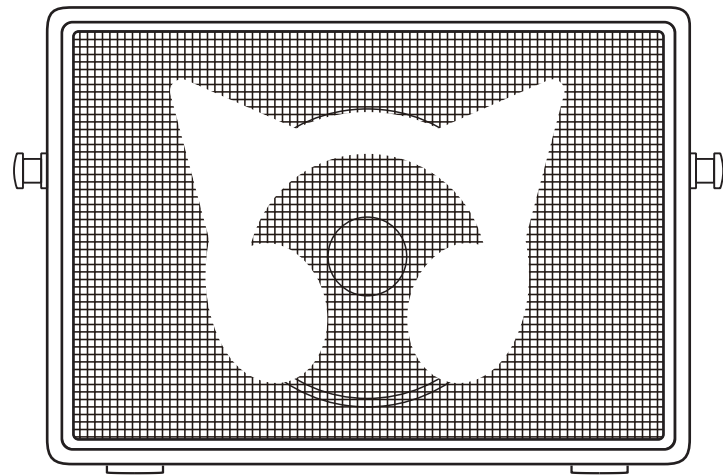


# RAISE A SUILEN Bluetooth MINI GUITAR AMP



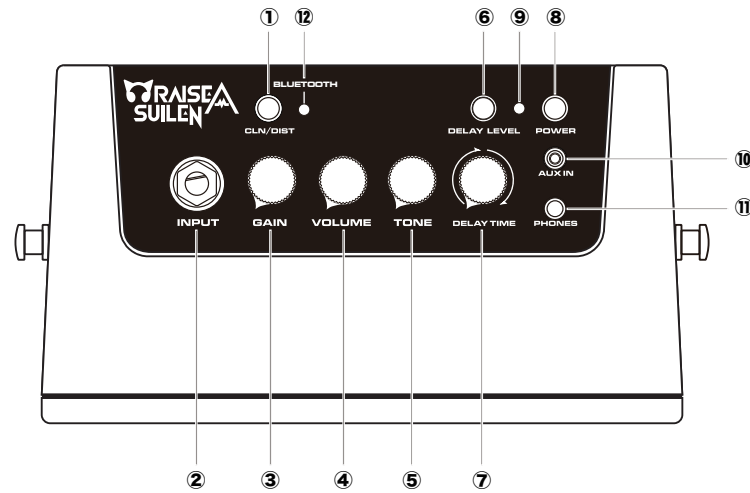
この度はRAISE A SUILEN Bluetooth Mini Guitar Ampをお買上頂き誠にありがとうございます。  
このアンプはRAISE A SUILENを象徴するネコ耳ヘッドフォンロゴをスピーカーの前面にデザインし、シンプルなコントロールながらBluetooth機能やAUX INも備えた設計となっております。  
クリーンとディストーションの2チャンネルを備え、ディレイエフェクトも搭載しておりヘッドフォンを繋げばご自宅での練習にも最適です。

付属の電源アダプターでの駆動はもちろん、単三電池(別売)もしくはUSB供給による駆動も可能となっております。

## 主な特徴

- ・3W出力
- ・2チャンネル(クリーン、ディストーション)
- ・Bluetooth接続が可能
- ・ディレイエフェクトを搭載
- ・9V ACアダプター、USB(5V)、単三電池での駆動に対応

## コントロールパネル



① **CLN/DIST**  
アンプのチャンネルを切り替えます。

② **INPUT**  
ギターを接続する1/4" フォンタイプのインプットジャックです。

③ **GAIN**  
ディストーションの歪みの量をコントロールします。

④ **VOLUME**  
アンプのボリュームをコントロールします。

⑤ **TONE**  
トーンをコントロールします。時計回りに回すと高音域が、反時計回りに回すと低音域が強調されます。

⑥ **DELAY LEVEL**  
ディレイエフェクトのレベルをコントロールします。

⑦ **DELAY TIME**  
ディレイタイムを設定します。

⑧ **POWER**  
電源のON/OFFを切り替えます。

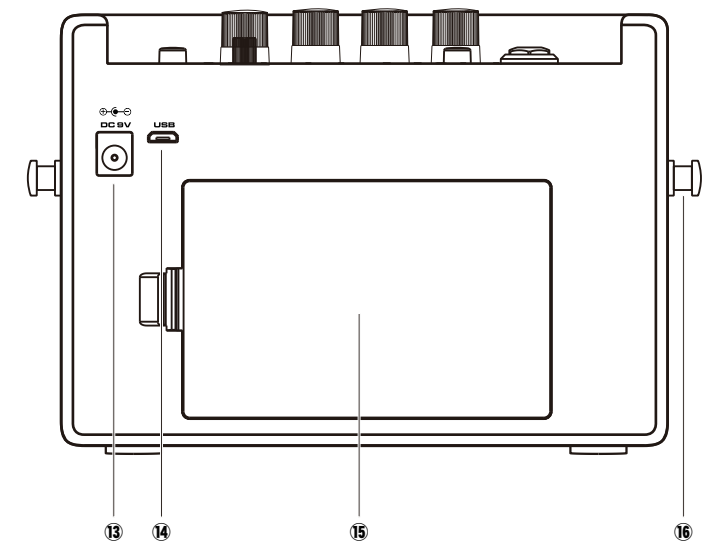
⑨ **POWER LED**  
本機の電源がONの時に点灯します。

⑩ **AUX IN**  
MP3プレイヤーなどを接続し音楽を再生できる3.5mmフォンタイプの外部入力端子です。

⑪ **PHONES**  
イヤホンやヘッドホンに接続する3.5mmフォンタイプの出力端子です。

⑫ **Bluetooth LED**  
Bluetoothデバイスと接続されると点灯します。

## バックパネル



⑬ **DCインプットジャック**  
DC9V センターマイナス極性 センターピンΦ2.1mmのDCインプットジャックです。  
付属のアダプターを接続してください。  
**※間違ったアダプターを使用すると故障の原因となり、保証対象外となりますのでご注意ください。**

⑭ **USBパワーインプットポート**  
USBアダプターやモバイルバッテリー等から給電するためのMicro USB Type-B端子です。

⑮ **バッテリーコンパートメント**  
バッテリーカバーを取り外して単三電池(別売)を6本セットしてください。

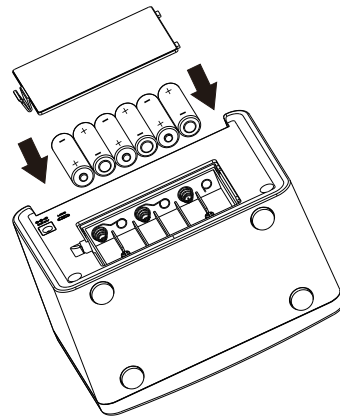
⑯ **ストラップピン**  
付属のストラップを取り付けます。

## Bluetoothの接続方法

1. 本機の電源をONにします。自動的にペアリングモードとなります。
2. 本機とBluetooth接続するデバイスの設定メニューからBluetooth機能をONにします。
3. しばらくするとデバイスの項目に「RAS-BGA」が表示されますので選択します。
4. 本機より、接続を確認する電子音が鳴れば接続完了です。  
※2回目以降は設定したデバイスと自動的にBluetooth接続されます。

## 電池の交換方法

このアンプは単三電池(別売)6本での使用が可能です。  
本体裏側のバッテリーカバーを外し、右図の様に電池を入れてください。



## 付属アクセサリ

- ユーザーマニュアル(保証書)
- 付属アダプター
- ストラップ
- ジャック型キーホルダー

## 製品仕様

- 消費電流:135mA
- インプットインピーダンス:1MΩ
- AUX INインピーダンス:10KΩ
- 定格出力:3.2W
- スピーカー:3インチ、4Ω/5W
- 周波数特性:40Hz~16kHz
- 電源:DC9V センターマイナス センターピンΦ2.1mm/単三電池6 / USB 5V
- 連続使用時間:約4~5時間(アルカリ電池使用時)\*1
- 付属アダプター:INPUT AC100-240V 50/60Hz Max 0.3A / OUTPUT DC9V センターマイナス 0.5A 4.5W
- 寸法:166mm (W) x 98mm (D) x 124mm (H)
- 重量:720g

\*1ご使用されるボリュームや設定等によって駆動時間は異なります。

## 使用上の注意

火災や漏電の危険を避けるため、機器を雨や湿気のある場所にさらさないでください。

このマークは、動作電圧や感電の危険性についての情報が記載されていることを表しています。

このマークは、製品に付属している資料に重要な操作および保守に関する指示があることへの警告を目的としています。

この取扱説明書に従ってご使用ください。

温度の高い場所(直射日光が当たる場所や暖房器具の側など)や、湿度の高い場所(水気の近くや雨中などの濡れる場所)でのご使用・保管はお止めください。

当製品の改造・分解はお止めください。

当製品は精密機器です。強い振動や衝撃を与えると内部に異常をきたす恐れがあります。運搬、ご使用の際の振動や落下に十分ご注意ください。

長時間ご使用されない時は、電源の元となる電源アダプターやUSBケーブルをコンセントから抜いてください。

機器同士をケーブルで繋ぐ際は、全ての機器を繋ぎ終えた上で電源を入れてください。また、電源を入れる前に機器のボリュームが最小値になっていることを確認してください。

コード類及び接続部には負荷がかからない様ご注意ください。

## 技適マークについて

RAISE A SUILEN Bluetooth Mini Guitar Amp本体に[ 技術基準適合証明書 ]を示す証明ラベルが貼られております。ラベルを剥がしたり、破いてしまわないようご注意ください。  
証明ラベルがない状態でのご使用は絶対にお止めください。

パソコンや蛍光灯などの高周波機器の近くでご使用いただくと、ノイズが発生したりBluetoothの接続状況に影響がある場合があります。症状が出た場合は、設置場所を変更してください。

また、当製品の修理が必要な場合、ご購入いただきました販売店様へご連絡いただき、修理依頼をお願いいたします。ご購入店のゴム印または購入日がわかる明細書等が無い場合は保証が適応されませんので、大切に保管してください。



Made In China

## 保証書

この度はRAISE A SUILEN Bluetooth Mini Guitar Ampをお買い上げいただき誠にありがとうございます。  
本品は厳密な製品検査に合格したものです。  
御使用中に故障した場合は下記保証規定に従い修理・調整致します。

### 保証規定

1. 本保証書の有効期限はお買い上げ日より1年間です。
  2. 本保証書は日本国内のみ有効です。
  3. 保証期間内でも次の場合の修理は有償となります。
    - a. 消耗品(電池、真空管等)の劣化による交換。
    - b. 保証期間が満了しているパーツが原因による故障。
    - c. お取り扱い方法が不適当なために生じた故障。
    - d. お買い上げ後の運搬、落下や加重等による損傷、故障。
    - e. 天災(火災、浸水、地震、落雷等)による故障・破損。
    - f. 発電機の使用による故障。
    - g. 故障・破損の原因が本製品以外の機器にある。
    - h. メンテナンス不足による故障。
    - i. 指定外の者による改造、調整、部品交換などがされている。
    - j. 指定外の者による修理、調整、部品交換などにより生じた故障。
    - k. 保証書の字句が書き換えられている。
    - l. 保証期間内においても、保証書のご提示が無い。
    - m. 取扱説明書における禁止/注意事項を行ったために起きた破損
  4. 修理中の代替品や商品の貸出し等は、いかなる場合におきましても一切行っておりません。
  5. 保証書に購買日付、購買店舗等の記入が無い場合は無効となります。記入できない時はお買い上げ年月日・店名が証明できる領収書等と一緒に保管して下さい。
  6. 保証書は再発行いたしませんので、紛失しないように大切に保管して下さい。
- ※保証修理・有償修理、いずれの場合にも、内容によってはかなり日数を要する場合がございます。修理に要する日数によって発生する二次的損害は、補償対象外となります。予めご了承下さい

|                          |         |       |
|--------------------------|---------|-------|
| ふりがな                     | 年齢      | 男 ・ 女 |
| お名前                      |         |       |
| ご住所(〒 - )                | 電話( ) - |       |
| ご購入楽器店名(必ずお店のゴム印を置いて下さい) |         |       |
| ご購入年月日 年 月 日             |         |       |