



ドラム&ピアノ プレイマット 取扱説明書

この度はonetone ドラム&ピアノ プレイマットをご購入いただき誠にありがとうございます。
ご使用する前に、この説明書を必ずお読みください。また、読み終わった後は必ず保管しておいてください。

⚠ 安全上の注意

- ・本製品の対象年齢は15才以上です。対象年齢未満のお子様には絶対に与えないでください。
- ・お子様をご利用になる場合には、保護者の監督のもとで使用させてください。
- ・尖った部分や鋭い部分がありますので、取扱いや保管場所に注意してください。思わぬケガをする恐れがあります。
- ・小さな部品があります。口の中に絶対に入れないでください。窒息などの危険があります。
- ・パーツの誤飲の危険がありますので、3才未満のお子様には絶対に与えないでください。
- ・安全のため、破損・変形した商品は使用しないでください。
- ・スピーカーに耳を近づけて使用しないでください。聴力に悪影響を与える恐れがあります。
- ・投げる、ぶつける、ふりまわすなど乱暴に使用しないでください。
- ・窓ガラスや家具など、割れやすいものや、かたいものの近くで使用しないでください。ケガや破損の原因となる恐れがあります。

<電池についての注意と警告>

- ・電池を口の中に絶対に入れないでください。また小さな子供のそばに置かないでください。
- ・万一、電池から漏れた液が目に入ったときは、すぐに大量の水で洗い、医師に相談してください。
ひふや服に付いたときは水で洗ってください。
- ・古い電池と新しい電池、銘柄・メーカーの違うものなど、いろいろな種類の電池を混ぜて使わないでください。
- ・＋（プラスマイナス）を正しくセットしてください。また取り付ける際はマイナス側から装填してください。
- ・長時間使用しない場合は電池をはずしてください。電池を入れたままにしておくと、液漏れの恐れがあり危険です。
- ・亀裂、膨張、キズや外装に剥がれが見られる電池や異臭がする電池は絶対に使用しないでください。
- ・充電式（ニカド など）電池は、絶対に使用しないでください。

<使用上の注意>

- ・本製品の音程は正確な12音階とは多少異なります。
- ・スピーカーの特性上、多少の音割れ・ノイズが発生する場合があります。
- ・本製品は精密な電子部品で構成されています。落としたり、水に濡らしたり、汚したり、分解したりしないでください。
また高温多湿になる所での使用、保管はさけてください。
- ・硬い物や鋭い物でマットを叩かないでください。
- ・電池交換の際には、ねじに合ったプラスドライバーをご使用ください。
- ・スピーカー、マットにはプラスチック素材を使用しております。素材の特徴や保管場所によっては、多少変色したり、劣化する場合があります。予めご了承ください。
- ・可動部分、取付部分を無理な方向に強く引っ張ったり、曲げたりしないでください。
- ・お手入れの際には乾いた柔らかい布で拭いてください。
ベンジン、シンナー等は使用しないでください。
- ・マットの裏面は滑り止め加工はされておりません。
必要に応じて市販の滑り止めシール等をお使いください。

KYORITSU CORPORATION

〒468-0002

愛知県名古屋市長白区焼山1丁目813番地
カスタマーサポート


E-MAIL : support@kyoritsu-group.co.jp

製品の説明

ドラム & ピアノ プレイマットは 1 人または、2 人でも演奏を楽しむことができるサウンドマットです。ソロプレイはもちろん、2 人同時のセッションプレイでは、ドラムのビートに合わせてピアノでメロディーを演奏するなど、電源を入れてすぐ本格的な演奏が楽しめます。また、市販のミニステレオケーブルで、MP3 プレイヤー等の再生機器を接続したら、好きな曲に合わせて演奏をすることができます。

セット内容

- ・ 本体
- ・ ドラムスティック x 2 本
- ・ 取扱説明書 (本紙)



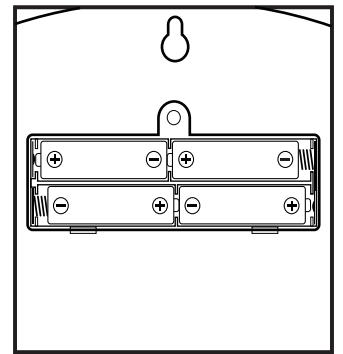

ドラムスティック



本体

はじめに

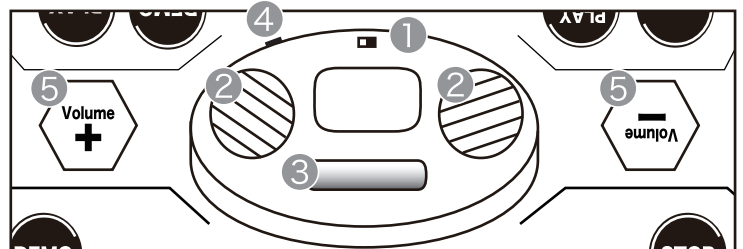
本体スピーカー背面の電池ボックスをプラスドライバーで開き、アルカリ単三電池 (別売り) を 4 本取り付けます。電池を装填したら電池ボックスを閉じて、ネジを締めてください。演奏前にマットにしわや折れがないよう、平らな場所に広げてください。



各部の機能

【共通コントロール部】

- ① 電源ボタン**
電源をONにすると起動音が流れ、演奏が可能になります。
- ② スピーカー**
ここから音が出力されます。
- ③ プレイヤー用スタンド**
音楽プレイヤーやスマートフォンを立てることができます。
- ④ AUDIO IN**
市販のミニステレオケーブルで、MP3プレイヤー等を接続します。
※ミニステレオケーブルを接続中はレコード・デモ機能を使用することができません。
- ⑤ ボリュームコントロール (+/-)**
1~7段階で音量の調整を行います。 ※起動時は3になっています。



【キーボード エリア】

① 鍵盤キー

ピアノ風の24鍵盤です。
楽器セレクトキーで音色を変更できます。

② 楽器セレクトキー

楽器のアイコンを押すと、イラストに対応した楽器の音色に変更することができます。
※初期設定はピアノになります。

③ RECORDキー

押すとピープ音が鳴り、ドラム・鍵盤音を80音記録できます。停止するには「RECORD」「PLAY BACK」「STOP」いずれかのキーを押してください。

※録音する度に既存の録音データへ書き込まれます。電源を切ると録音した音は消去されます。
※DEMO・PLAYモード、AUDIO IN 接続時は記録できません。

④ PLAY BACKキー

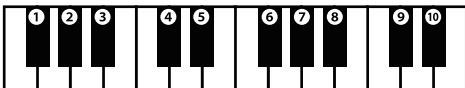
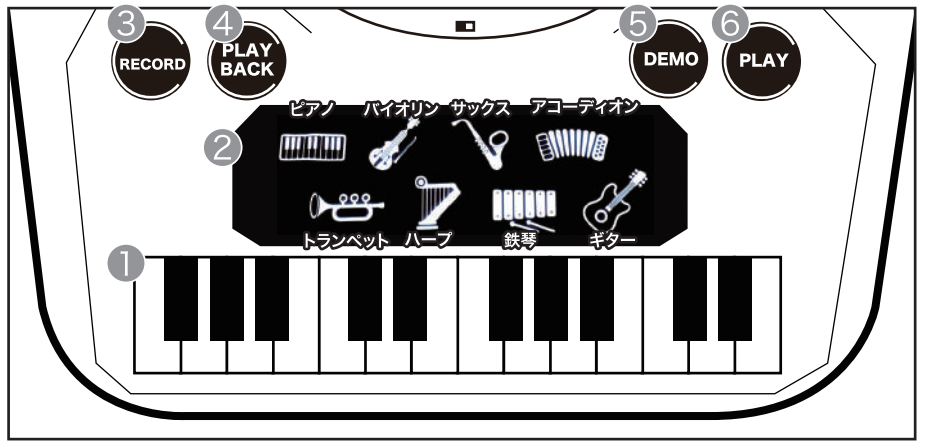
録音した音を再生します。停止する際はもう一度押すか、ドラム側のSTOPキーを押します。

⑤ DEMOキー

キーを押すとDEMOソングが再生されます。押す度に次の曲へ切り替わります。（全10曲）
DEMOソング再生中は、ソング内の音色を楽器セレクトキーで切り替えることができます。

⑥ PLAYキー

キーボードエリアで選択できるDEMOソングのメロディ部分の演奏を簡単に楽しめるモードです。
PLAYキーを1回押すと、DEMOソングのバックミュージックがスタートし、4小節分のバックミュージックが繰り返し再生されます。このモード中はどの白鍵盤を押しても鍵盤の音階にかかわらず、メロディーに沿った音で発音します。4小節分のメロディーを演奏すると、次のステップに自動的に進みます。※製品の仕様上、ステップ時に遅れが生じます。このモード中に黒鍵を押すと、DEMOソングナンバーを変更できます。



※PLAYモード中は、①～⑩までのDEMOソングを黒鍵で選択することが可能です。
また楽器セレクトキーで任意の楽器に切り替えることができます。

【ドラム エリア】

① ドラムセンサー

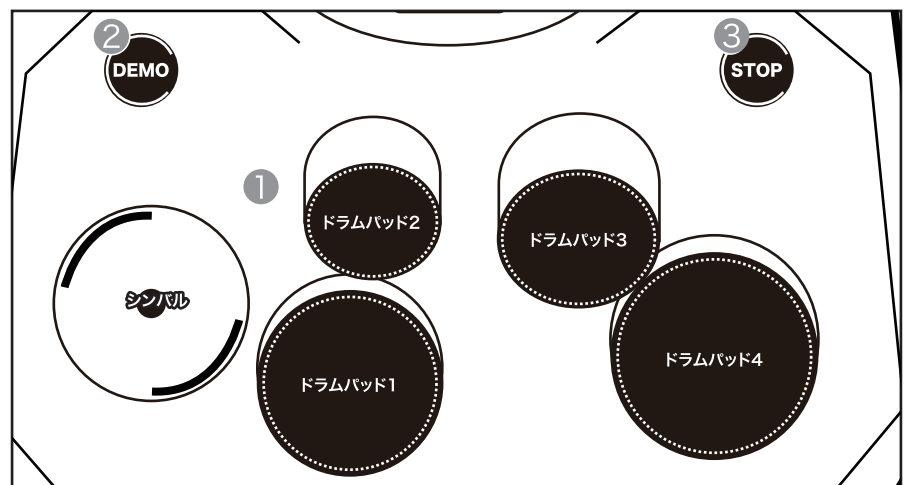
・ドラムパッド1～4
・シンバル
※付属のドラムスティックまたは手で演奏します。
※音色は変更できません。

② DEMOキー

キーを押すとデモ曲が再生されます。（全4曲）
キーを押す度に次の曲へ切り替わります。

③ STOPキー

DEMOソングやPLAY BACKの再生を停止します。



本保証は、保証期間中に本製品を保証するもので、消耗品または一部付属パーツ(ステッカー等)は保証の対象になりません。
保証期間内に本製品の保証該当箇所が故障した場合は、保証規定に基づいて無償修理いたします。

- 1.本保証書の有効期間はご購入日より1年です。
- 2.次の修理等は保証期間内であっても有料となります。
 - ・消耗部品の交換や調律等含むキーの調整・交換。
 - ・天災(地震、火災、浸水等)によって生じた故障。
 - ・お取扱い方法が不適当のために生じた故障。
 - ・故障の原因が本製品以外の製品に該当する場合。
 - ・改造、パーツ交換などにより生じた故障または損傷。
 - ・保証書にお買い上げ日、販売店名が未記入の場合、お買い上げ明細が無い場合。
- 3.本保証書は日本国内使用においてのみ有効です。
This warranty is valid only in Japan.
- 4.保証修理をご依頼いただく際は、販売店様へご連絡いただき、保証確認、受付をお願いいたします。販売店様が移転された場合でも保証は引き続きお使いいただけます。詳しくは、移転された販売店様へご確認ください。
- 5.修理・検品のご依頼の際に発生する運送費用が高額になることがありますので、あらかじめ販売店様へご相談ください。
- 6.修理中の代替品、商品の貸し出し等はいかなる場合においても行っておりません。

本保証書は、保証規定により無償修理をお約束するためのもので、これによりお客様の法律上の権利を制限するものではありません。本製品の故障、または使用上生じたお客様の直接、間接の損害について、弊社は一切の責任を負いかねます。

保証修理・有償修理、いずれの場合も内容によってご対応に日数を要する場合があります。修理に要する日数によって生じる二次的損害につきましては、弊社は一切の責任を負いかねます。

● 修理対応をご依頼いただく際について

- 1.保証書に販売店様による年月日等の記入がない場合は無効となります。インターネット通信販売でのご購入等、記入ができない場合は、お買い上げ年月日を証明できる領収書等と一緒に保管してください。なお、保証が適用されるのはファーストオーナー様のみです。中古品、オークションやフリーマーケットサイト等での個人間でのご購入品であることが発覚した場合は、保証対象外となります。
- 2.保証書は原本のみ有効です。コピーは無効となります。

保証書

● 保証期間

ご購入日より1年です。

● 保証期間中の修理のご依頼について

販売店様へご連絡いただき、修理のご依頼をお願いいたします。ご依頼の際は本保証書のご提示をお願いいたします。

● 保証期間及び期間経過後の修理対応について

修理することによって性能が維持できる場合は、お見積り後に有料で修理をさせていただきます。ただし、補修用の部品等の入手が困難な場合は、修理を受理することができません。修理について事前に詳細を確認される際は、販売店または弊社カスタマーサポートまでお問い合わせください。なお、保証期間経過後のお見積り及び修理は全て有償でのご対応となります。

● 修理期間について

修理する内容によってご対応期間が異なります。修理のご依頼の際に症状をお伝えいただき、おおよそのご対応期間についてご確認をお願いいたします。

ふりがな	男・女
お名前	年齢
ご住所(〒 -)	
電話 () -	
ご購入楽器店名(必ずお店のゴム印を頂いて下さい。)	
ご購入年月日 年 月 日	

— 販売元 —

KYORITSU CORPORATION

〒468-0002 愛知県名古屋市中白区焼山1丁目813番地
カスタマーサポート E-MAIL: support@kyoritsu-group.co.jp