



# ジャイアントピアノ プレイマット 取扱説明書

この度はonetone ジャイアントピアノ プレイマット をご購入いただき誠にありがとうございます。  
ご使用する前に、この説明書を必ずお読みください。また、読み終わった後は必ず保管しておいてください。

## ⚠ 安全上の注意

- ・本製品の対象年齢は15才以上です。対象年齢未満のお子様には絶対に与えないでください。
- ・お子様をご利用になる場合には、保護者の監督のもとで使用させてください。
- ・尖った部分や鋭い部分がありますので、取扱いや保管場所に注意してください。思わぬケガをする恐れがあります。
- ・小さな部品があります。口の中に絶対に入れないでください。窒息などの危険があります。
- ・パーツの誤飲の危険がありますので、3才未満のお子様には絶対に与えないでください。
- ・安全のため、破損・変形した商品は使用しないでください。
- ・スピーカーに耳を近づけて使用しないでください。聴力に悪影響を与える恐れがあります。
- ・投げる、ぶつける、ふりまわすなど乱暴に使用しないでください。
- ・窓ガラスや家具など、割れやすいものや、かたいものの近くで使用しないでください。ケガや破損の原因となる恐れがあります。

## <電池についての注意と警告>

- ・電池を口の中に絶対に入れないでください。また小さな子供のそばに置かないでください。
- ・万一、電池から漏れた液が目に入ったときは、すぐに大量の水で洗い、医師に相談してください。  
ひふや服に付いたときは水で洗ってください。
- ・古い電池と新しい電池、銘柄・メーカーの違うものなど、いろいろな種類の電池を混ぜて使わないでください。
- ・＋（プラスマイナス）を正しくセットしてください。また取り付ける際はマイナス側から装填してください。
- ・長時間使用しない場合は電池をはずしてください。電池を入れたままにしておくと、液漏れの恐れがあり危険です。
- ・亀裂、膨張、キズや外装に剥がれが見られる電池や異臭がする電池は絶対に使用しないでください。
- ・充電式（ニカド など）電池は、絶対に使用しないでください。

## <使用上の注意>

- ・本製品の音程は正確な12音階とは多少異なります。
- ・スピーカーの特性上、多少の音割れ・ノイズが発生する場合があります。
- ・マットの表面は滑りやすくなっています。靴下を履いた状態でプレイする際は転倒やケガにご注意ください。
- ・本製品は精密な電子部品で構成されています。落としたり、水に濡らしたり、汚したり、分解したりしないでください。  
また高温多湿になる所での使用、保管はさけてください。
- ・硬い物や鋭い物でマットを叩かないでください。
- ・電池交換の際には、ねじに合ったプラスドライバーをご使用ください。
- ・スピーカー、マットにはプラスチック素材を使用しております。素材の特徴や保管場所によっては、多少変色したり、劣化する場合があります。予めご了承ください。
- ・可動部分、取付部分を無理な方向に強く引っ張ったり、曲げたりしないでください。
- ・お手入れの際には乾いた柔らかい布で拭いてください。  
ベンジン、シンナー等は使用しないでください。
- ・マットの裏面は滑り止め加工はされておられません。  
必要に応じて市販の滑り止めシール等をお使いください。

## KYORITSU CORPORATION

〒468-0002

愛知県名古屋市長白区焼山1丁目813番地  
カスタマーサポート

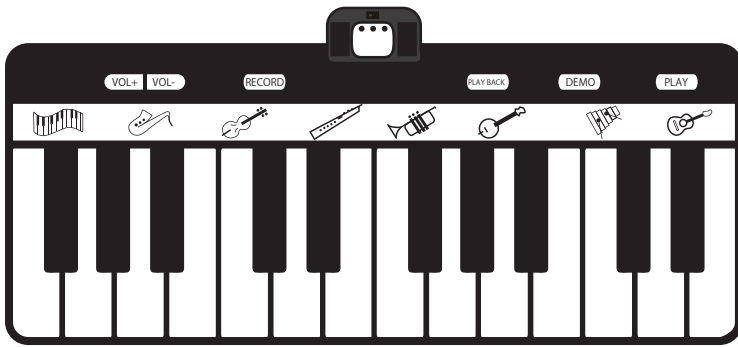
E-MAIL : support@kyoritsu-group.co.jp

# 製品の説明

ジャイアントピアノ プレイマットは、手足を使って楽曲演奏を楽しむことができる大きなキーボード型のプレイマットです。ピアノ以外にも、サクソやバイオリンなど全8種類のサウンドを選択可能。バックミュージック付きのPLAYモードや録音機能などを使って、楽しく遊ぶことができます。

## 製品内容

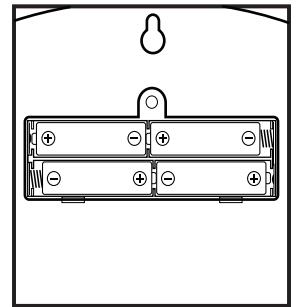

- 本体
- 取扱説明書（本紙）



本体

## はじめに

本体スピーカー背面の電池ボックスをプラスドライバーで開き、アルカリ単三電池（別売り）を4本取り付けます。電池を装填したら電池ボックスを閉じて、ネジを締めてください。演奏前にマットにしわや折れがないよう、平らな場所に広げてください。



## 各部の名称・機能

### ① 電源ボタン

電源をONにすると起動音が流れ、演奏が可能になります。本機には電池の消耗を抑えるため、約3分間何も動作が無い状態が続いた場合、スリープモードになります。スリープモード中に鍵盤やボタンを押すと再度起動音が流れ、演奏が可能になります。

### ② POWER LED

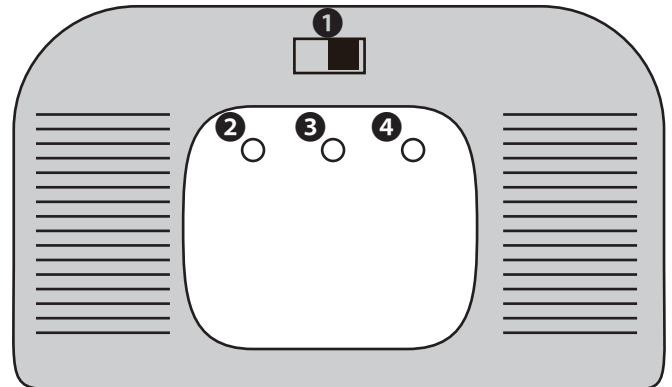
電源をONにするとLEDランプが点灯します。

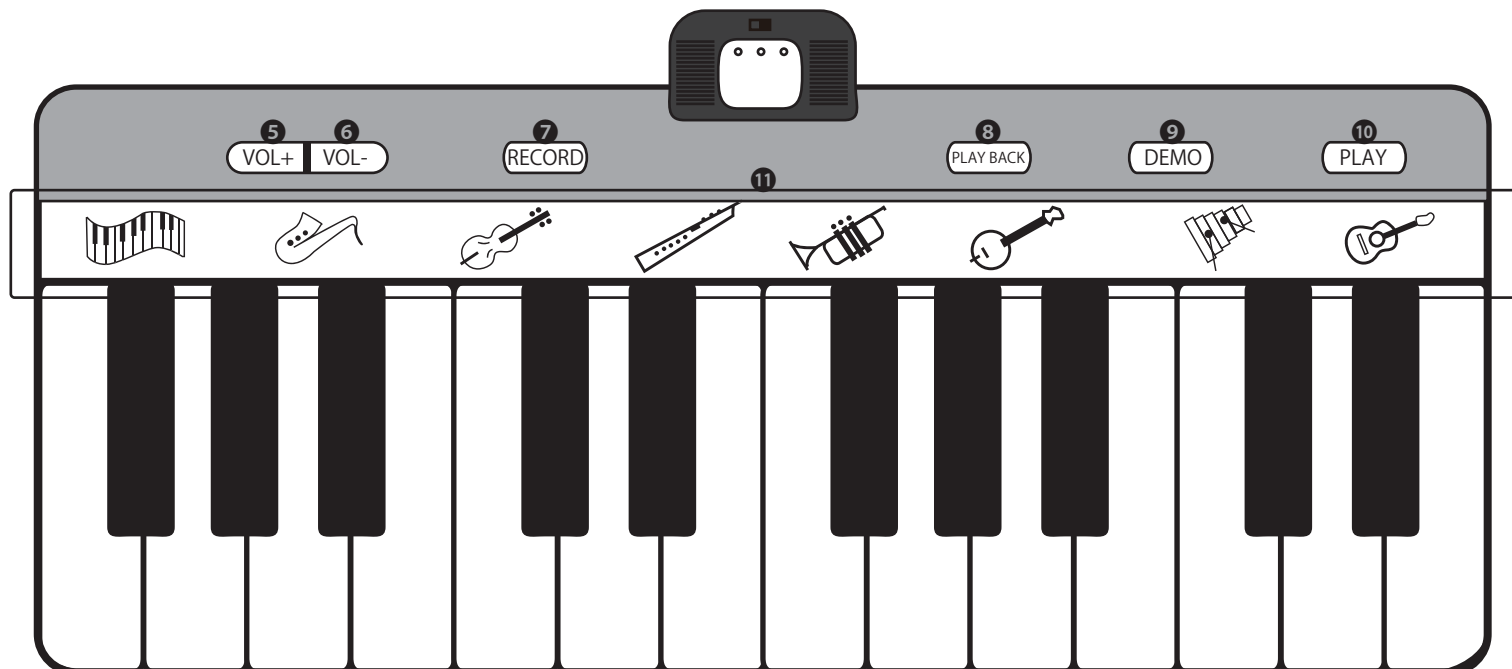
### ③ RECORD LED

RECORDボタンを押すとLEDランプが点灯します。LEDが点灯した状態で演奏をすると録音ができます。

### ④ DEMO LED

DEMOボタンを押すとLEDランプが点灯します。黒鍵を押すことでDEMOソングの再生ができます。DEMOボタンをもう一度押すと停止します。





### ⑤ ボリューム+ボタン (1~15)

繰り返し押すことで、ボリュームを上げることができます。

### ⑥ ボリューム-ボタン (1~15)

繰り返し押すことで、ボリュームを下げるすることができます。

### ⑦ RECORDボタン

RECORDボタンを押すとRECORD LEDランプが点灯し、レコーディング待機状態になりますので、そのまま演奏を開始してください。レコーディングできる最大音数は80音です。80音以上演奏してもRECORD LEDは消灯しません。レコーディングが完了したら、PLAY BACKボタンで再生できます。

※レコーディングは繰り返しおこなうと上書きされます。また、電源をオフにするとデータは消去されます。

### ⑧ PLAY BACKボタン

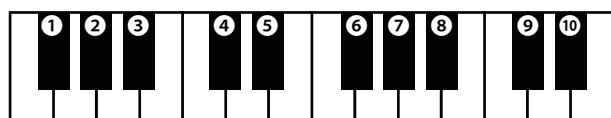
レコーディングしたデータを再生します。レコーディングデータがない場合は何も再生されません。

### ⑨ DEMOボタン

DEMOボタンを押すと、DEMOモードになります。DEMOモード中に黒鍵を押すことで、DEMOソングが再生できます。(全10曲)  
DEMOモード中は鍵盤の演奏はできません。

### ⑩ PLAYボタン

DEMOソングのメロディ部分の演奏を簡単に楽しめるモードです。  
PLAYボタンを1回押すと、PLAYモードになります。黒鍵を押すと対応したDEMOソングのバックミュージックが繰り返し再生されます。このモード中はどの白鍵盤を押しても鍵盤の音階にかかわらず、メロディーに沿った音で発音します。  
2小節分のメロディーを演奏すると、次のステップに自動的に進みます。  
このモード中に黒鍵を押すと、DEMOソングナンバーを変更できます。



- |               |                          |
|---------------|--------------------------|
| 1・・・きらきら星     | 6・・・ゆかいな牧場               |
| 2・・・メリーさんのひつじ | 7・・・メヌエット                |
| 3・・・トルコ行進曲    | 8・・・ウィー・ウィッシュ・ア・メリークリスマス |
| 4・・・美しく青きドナウ  | 9・・・白鳥の湖                 |
| 5・・・おお、スザンナ   | 10・・・グリーンズリーブス           |

### ⑪ 楽器セレクトボタン

楽器のイラストを押してサウンドを変更することができます。



ピアノ



サクソ



バイオリン



オーボエ



トランペット



バンジョー



鉄琴



ギター

本保証は、保証期間中に本製品を保証するもので、消耗品または一部付属パーツ(ステッカー等)は保証の対象になりません。

保証期間内に本製品の保証該当箇所が故障した場合は、保証規定に基づいて無償修理いたします。

1.本保証書の有効期間はご購入日より1ヵ年です。

2.次の修理等は保証期間内であっても有料となります。

- ・消耗部品の交換や調律等含むキーの調整・交換。
- ・天災(地震、火災、浸水等)によって生じた故障。
- ・お取扱い方法が不適當のために生じた故障。
- ・故障の原因が本製品以外の製品に該当する場合。
- ・改造、パーツ交換などにより生じた故障または損傷。
- ・保証書にお買い上げ日、販売店名が未記入の場合、お買い上げ明細が無い場合。

3.本保証書は日本国内使用においてのみ有効です。

This warranty is valid only in Japan.

4.保証修理をご依頼いただく際は、販売店様へご連絡いただき、保証確認、受付をお願いいたします。販売店様が移転された場合でも保証は引き続きお使いいただけます。詳しくは、移転された販売店様へご確認ください。

5.修理・検品をご依頼の際に発生する運送費用が高額になることがありますので、あらかじめ販売店様へご相談ください。

6.修理中の代替品、商品の貸し出し等はいかなる場合においても行っておりません。

本保証書は、保証規定により無償修理をお約束するためのもので、これによりお客様の法律上の権利を制限するものではありません。本製品の故障、または使用上生じたお客様の直接、間接の損害について、弊社は一切の責任を負いかねます。

保証修理・有償修理、いずれの場合も内容によってご対応に日数を要する場合があります。修理に要する日数によって生じる二次的損害につきましては、弊社は一切の責任を負いかねます。

### ● 修理対応をご依頼いただく際について

1.保証書に販売店様による年月日等の記入がない場合は無効となります。インターネット通信販売でのご購入等、記入ができない場合は、お買い上げ年月日を証明できる領収書等と一緒に保管してください。なお、保証が適用されるのはファーストオーナー様のみです。中古品、オークションやフリーマーケットサイト等での個人間でのご購入品であることが発覚した場合は、保証対象外となります。

2.保証書は原本のみ有効です。コピーは無効となります。

## 保証書

### ● 保証期間

お買い上げ日より1ヵ年です。

### ● 保証期間中の修理のご依頼について

販売店様へご連絡いただき、修理のご依頼をお願いいたします。ご依頼の際は本保証書のご提示をお願いいたします。

### ● 保証期間及び期間経過後の修理対応について

修理することによって性能が維持できる場合は、お見積り後に有料で修理をさせていただきます。ただし、補修用の部品等の入手が困難な場合は、修理を受理することができません。修理について事前に詳細を確認される際は、販売店または弊社カスタマーサポートまでお問い合わせください。なお、保証期間経過後のお見積り及び修理は全て有償でのご対応となります。

### ● 修理期間について

修理する内容によってご対応期間が異なります。修理のご依頼の際に症状をお伝えいただき、おおよそのご対応期間についてご確認をお願いいたします。

ふりがな	男・女
お名前	年齢
ご住所(〒      -      )	
電 話      (      )      -	
ご購入楽器店名(必ずお店のゴム印を頂いて下さい。)	
ご購入年月日      年      月      日	

— 販売元 —

**KYORITSU CORPORATION**

〒468-0002 愛知県名古屋市長天白区焼山1丁目813番地  
カスタマーサポート E-MAIL: support@kyoritsu-group.co.jp